

1



Dôležité upozornenie: Z bezpečnostných dôvodov je nutné vykonať nastavenie systému skôr, než ho zapojíte k zdroju elektrického prúdu.

Inštalácia reproduktorov Logitech®

Reproduktory Logitech pripojte podľa schémy k zvukovej karte alebo externému zdroju zvuku.

Poznámka: Ak je zvuková karta vybavená výstupom pre externé zvukové zariadenie aj výstupom pre reproduktory, použite výstup pre externé zvukové zariadenie.

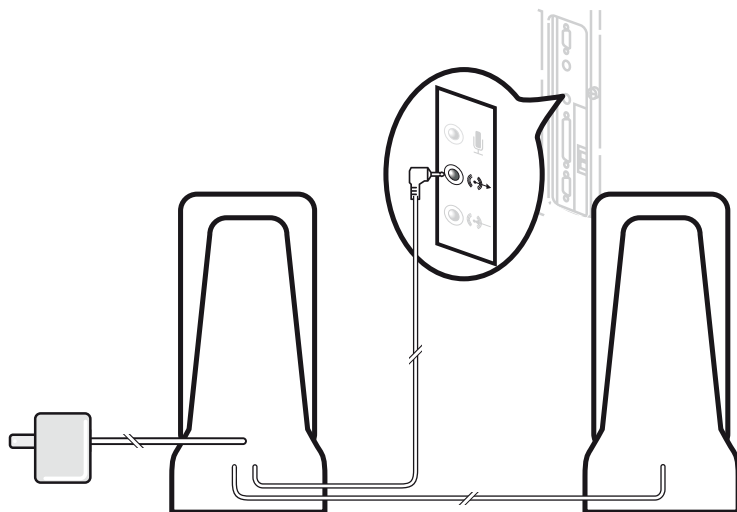
Zapojte sieťový kábel (adaptér) do elektrickej zásuvky na stene.

Prvé nastavenie hlasitosti

1. Otvorte program pre nastavenie parametrov zvukovej karty. V systéme Windows nájdete tento program tak, že dvakrát kliknete na malú ikonu reproduktora, ktorá sa nachádza v pravom spodnom rohu obrazovky.
2. Hlavný ovládač hlasitosti reproduktorov nastavte do strednej polohy.
3. Spustíte prehrávanie disku CD s hudbou (alebo iným obsahom). Hlavný ovládač hlasitosti na ovládacom paneli zvukovej karty nastavte na úroveň 2/3 a ovládač vyváženia zvuku umiestnite do strednej polohy. Program pre nastavenie parametrov zvukovej karty zavrite alebo minimalizujte.
4. Úroveň hlasitosti systému upravte pomocou ovládača hlasitosti reproduktorov.

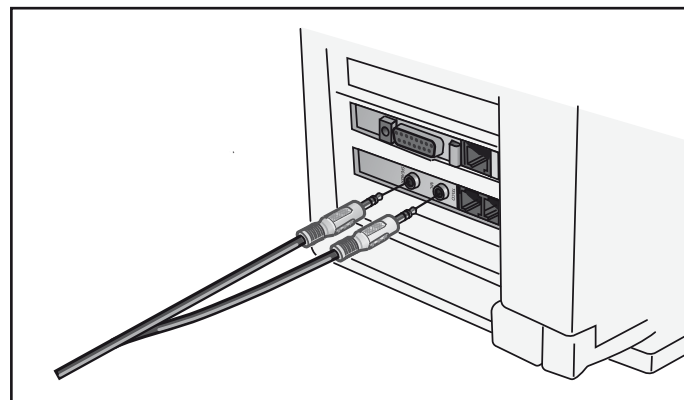
Použitie slúchadiel

Pri používaní slúchadiel je potrebné zapojiť ich koncovku do konektora na pravom reproduktore. Hlasitosť reproduktorov sa automaticky stlmí a zapne sa režim počúvania slúchadiel. Ak chcete upraviť hlasitosť slúchadiel, použite ovládacie prvky na prednej strane pravého reproduktora.




2

Zapojte zelený kábel satelitného reproduktora do konektora pre reproduktor na zvukovej karte počítača. Zapojte ružový kábel satelitného reproduktora do konektora pre mikrofón na zvukovej karte počítača.



3

Sieťový kábel subwoofera pripojte do elektrickej zásuvky.



i

Linka hotline – technická pomoc

Tel.: +41 21 863 54 04 (Englezä)
Fax: +41 21 863 54 02

Logitech Europe SA

ZI Moulin-du-Choc D
CH-1122 Romanel sur Morges
Švajčiarsko



© 2006 Logitech. Všetky práva vyhradené. Logitech, logo Logitech a ďalšie značky Logitech sú vlastníctvom spoločnosti Logitech a môžu byť registrované. Všetky ostatné ochranné známky sú majetkom príslušných vlastníkov. Spoločnosť Logitech nenesie žiadnu zodpovednosť za prípadné chyby, ktoré sa môžu vyskytnúť v tejto príručke. Informácie uvedené v tomto dokumente sa môžu zmeniť bez predchádzajúceho upozornenia.

www.logitech.com